









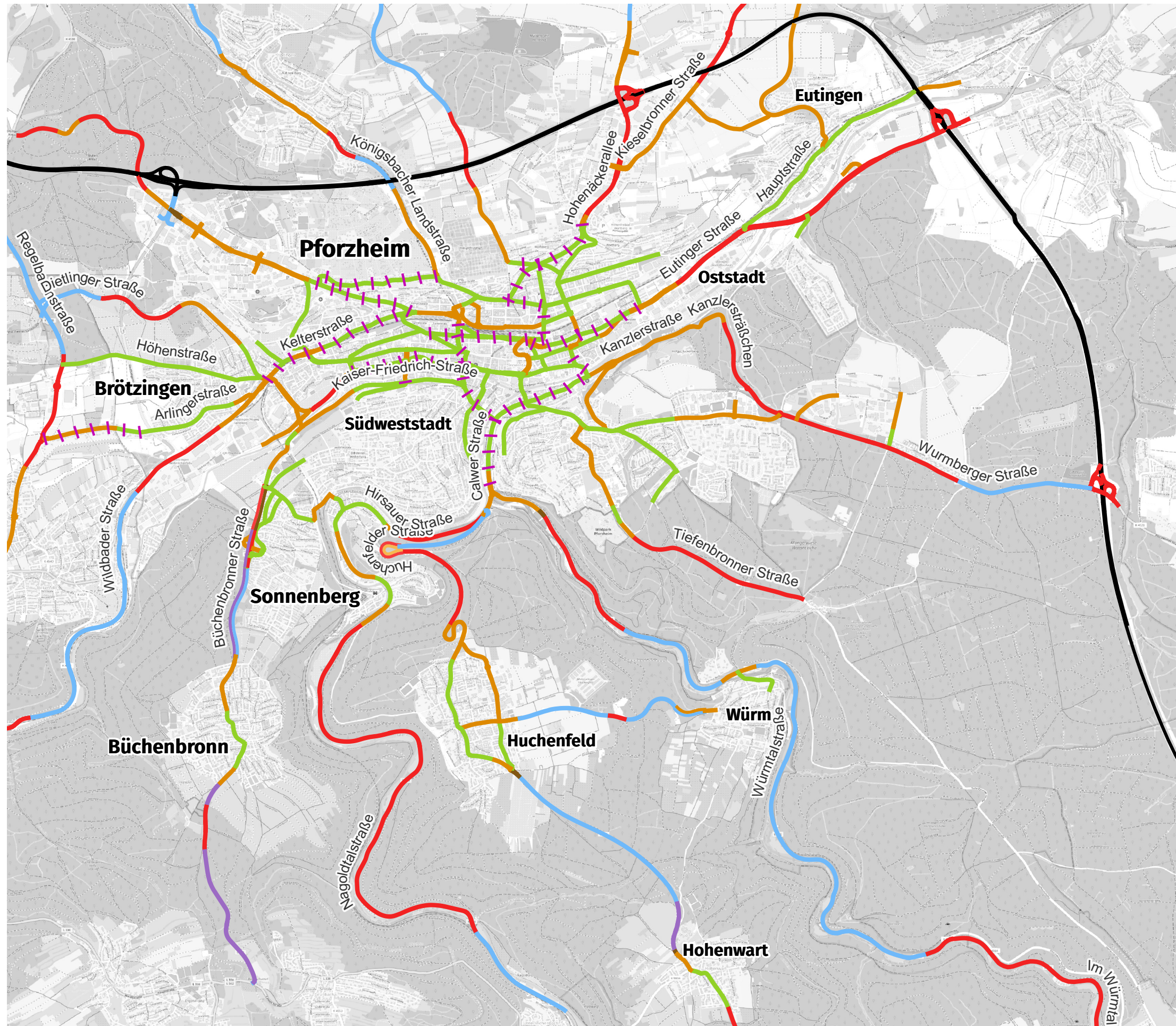
Stadt Pforzheim  
**Lärmaktionsplanung**  
**4. Runde**

Analyse

Geschwindigkeiten Bestand  
 Nachts

Geschwindigkeiten Bestand nachts

-   $\geq 130$  km/h
-  100 km/h
-  80 km/h
-  70 km/h
-  60 km/h
-  50 km/h
-   $\leq 30$  km/h
-  umgesetzte Fahrbahnsanierung



© OpenStreetMap-Mitwirkende



0 1 2 km

Plan  
9