



LUCIUS FÜR UNTERWEGS

**BASTEL
DEINEN
LUCIUS**

Drucke dir diese Seite aus.
Tipp: Verziere Lucius doch noch ein bisschen.



MATERIAL



Statt Pappe kannst du auch starkes Papier verwenden.
Hier wird bspw. eine Hälfte eines Versandumschlags benutzt.


SCHRITT 1

Schneide Lucius aus und klebe ihn unten mittig auf das Stück Pappe.



SCHRITT 2

Schneide die Figur auf der Pappe erneut aus. Lasse der Figur wie auf dem Bild allerdings links und rechts „Flügel“. Sie sollten auf jeden fall lang genug sein



SCHRITT 3

Klappe die „Flügel“ nach hinten und klebe sie fest, sodass die Figur stehen kann.

